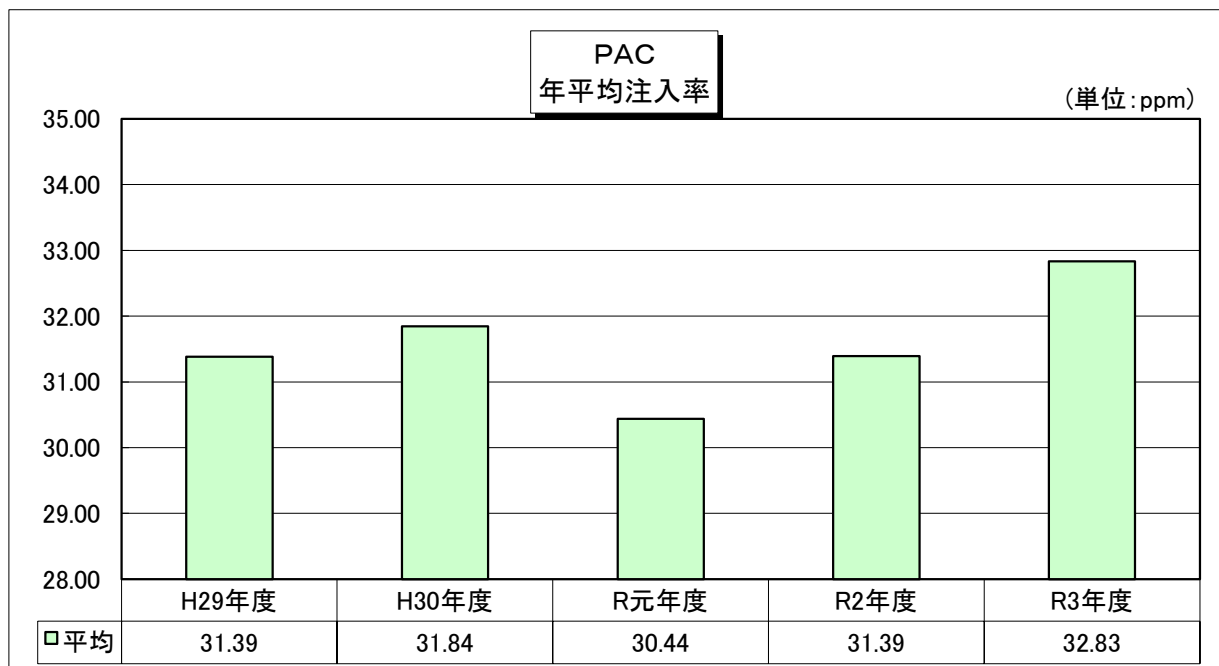
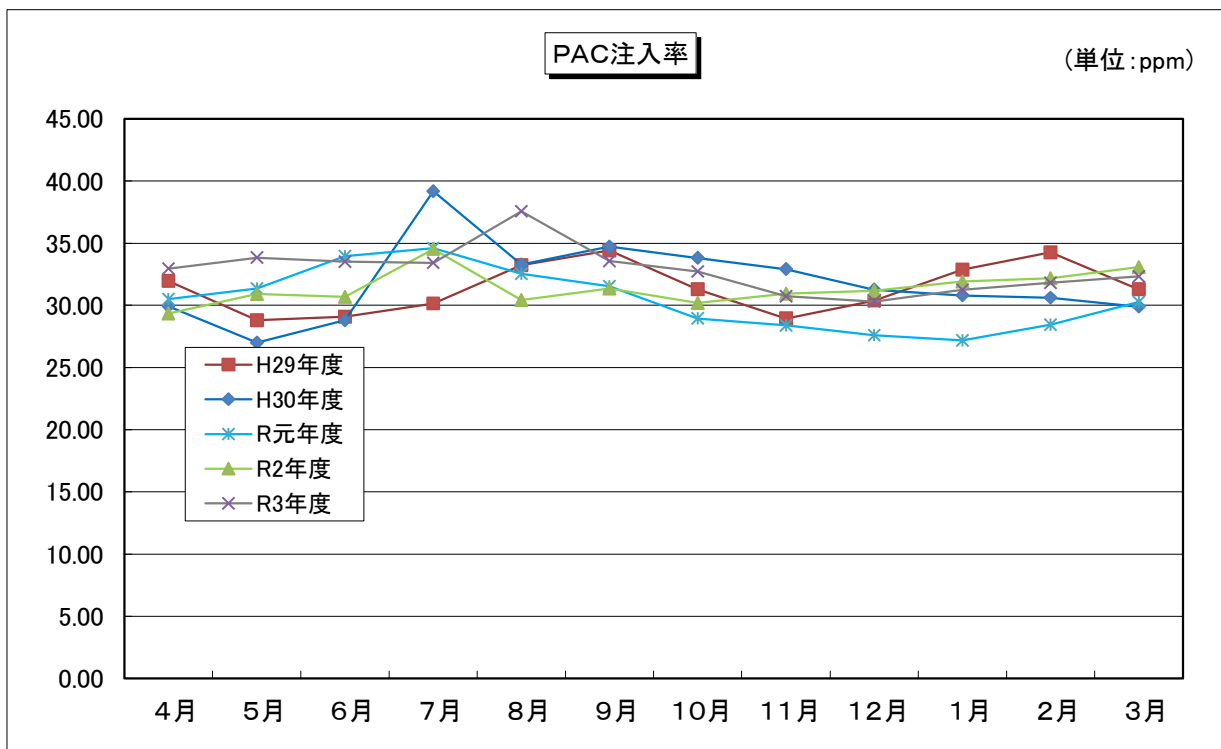


PAC（ポリ塩化アルミニウム）注入率

(単位：ppm)

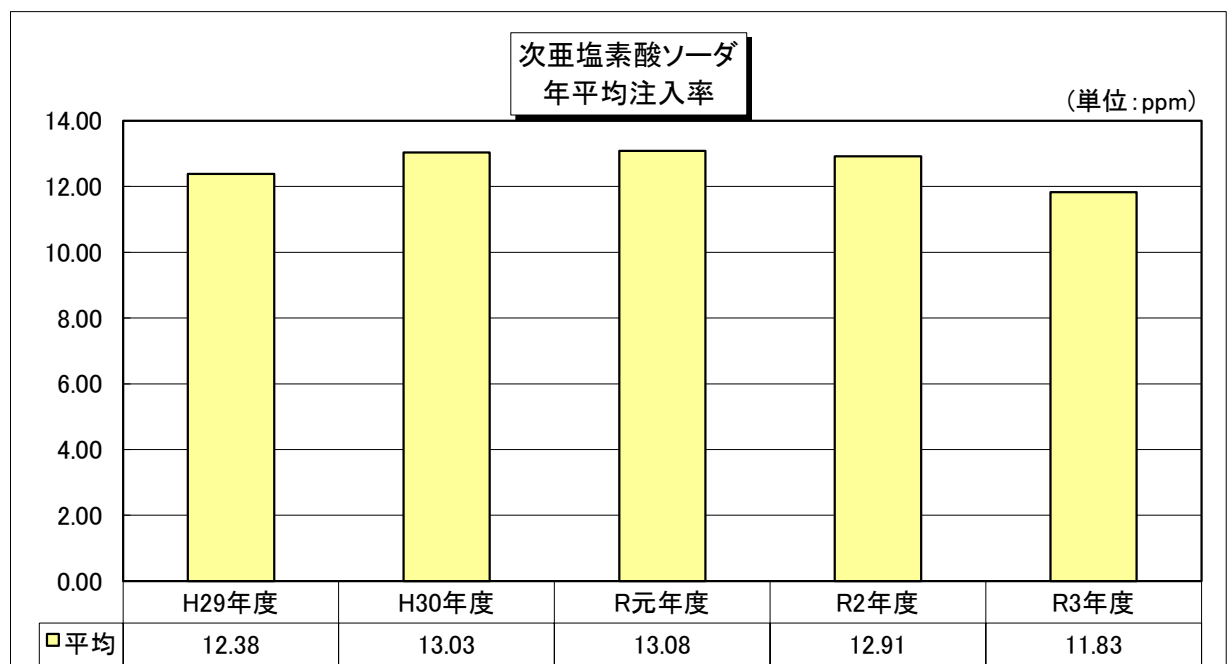
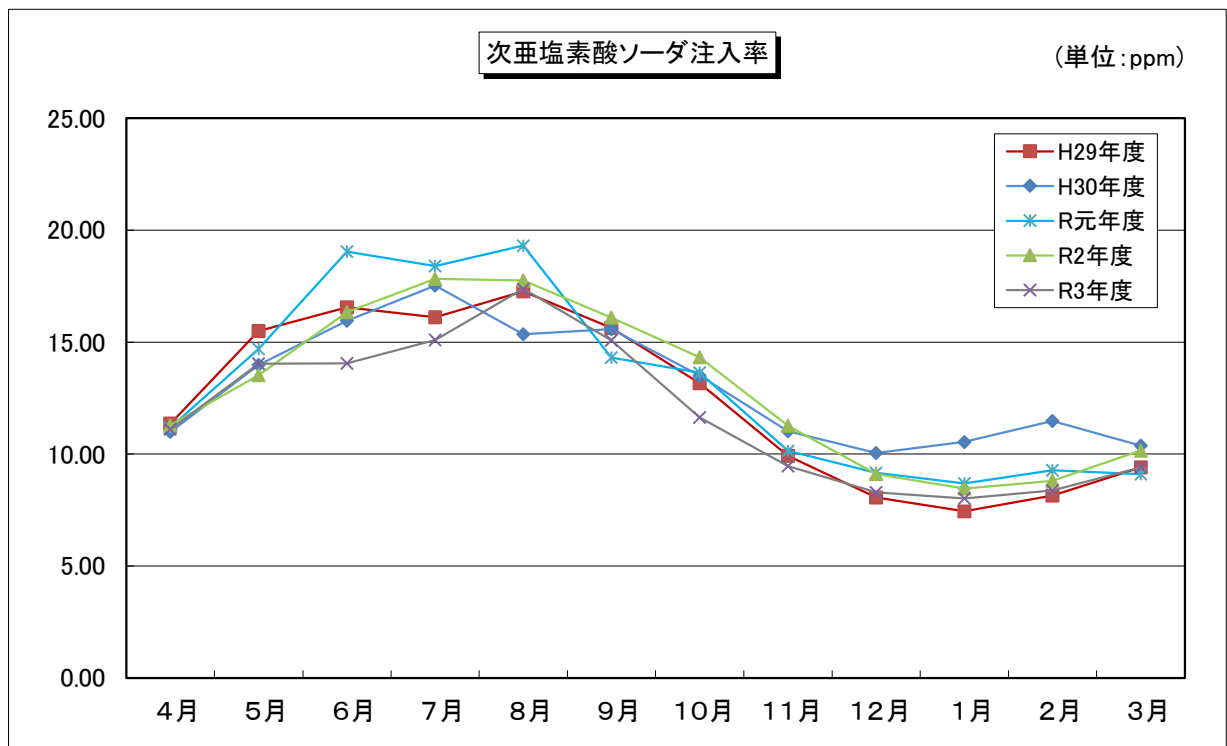
\	H29年度	H30年度	R元年度	R2年度	R3年度	平均
4月	31.96	29.91	30.49	29.34	32.95	30.93
5月	28.80	27.01	31.35	30.92	33.83	30.38
6月	29.08	28.80	33.96	30.69	33.50	31.21
7月	30.15	39.17	34.60	34.52	33.41	34.37
8月	33.24	33.27	32.54	30.43	37.55	33.41
9月	34.41	34.70	31.55	31.35	33.57	33.12
10月	31.28	33.80	28.94	30.19	32.72	31.39
11月	28.94	32.91	28.38	30.94	30.74	30.38
12月	30.37	31.26	27.60	31.18	30.31	30.14
1月	32.85	30.79	27.18	31.90	31.23	30.79
2月	34.25	30.61	28.43	32.17	31.83	31.46
3月	31.28	29.89	30.26	33.08	32.34	31.37
平均	31.39	31.84	30.44	31.39	32.83	31.58



次亜塩素酸ソーダ注入率

(単位：ppm)

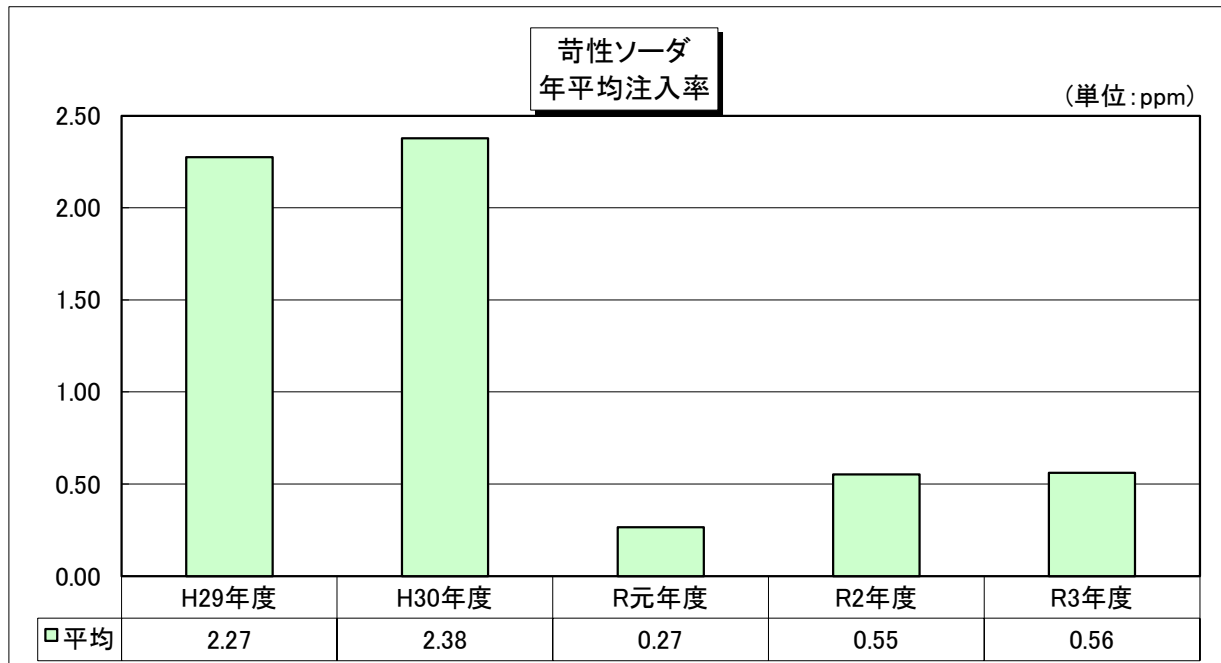
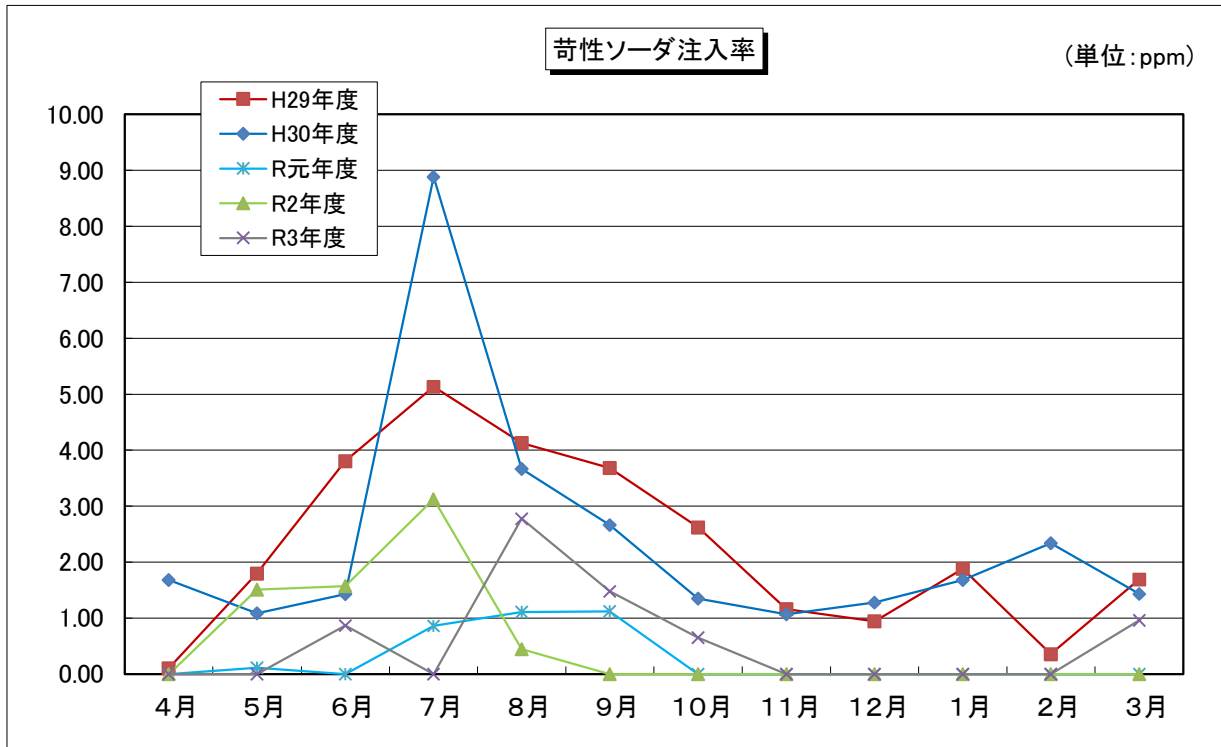
	H29年度	H30年度	R元年度	R2年度	R3年度	平均
4月	11.37	10.99	11.18	11.28	11.11	11.19
5月	15.50	13.97	14.69	13.53	14.04	14.35
6月	16.55	15.96	19.04	16.34	14.05	16.39
7月	16.12	17.53	18.40	17.83	15.10	17.00
8月	17.27	15.36	19.31	17.77	17.38	17.42
9月	15.64	15.58	14.31	16.10	15.09	15.34
10月	13.17	13.50	13.64	14.33	11.63	13.25
11月	9.92	11.02	10.15	11.26	9.46	10.36
12月	8.06	10.05	9.17	9.10	8.29	8.93
1月	7.45	10.54	8.69	8.46	8.02	8.63
2月	8.14	11.48	9.28	8.80	8.38	9.22
3月	9.41	10.38	9.10	10.16	9.41	9.69
平均	12.38	13.03	13.08	12.91	11.83	12.65



苛性ソーダ注入率

(単位：ppm)

	H29年度	H30年度	R元年度	R2年度	R3年度	平均
4月	0.11	1.68	0.00	0.00	0.00	0.36
5月	1.80	1.08	0.11	1.51	0.00	0.90
6月	3.80	1.43	0.00	1.57	0.86	1.53
7月	5.13	8.88	0.86	3.13	0.00	3.60
8月	4.13	3.66	1.11	0.44	2.77	2.42
9月	3.68	2.66	1.12	0.00	1.48	1.79
10月	2.62	1.35	0.00	0.00	0.65	0.92
11月	1.16	1.07	0.00	0.00	0.00	0.45
12月	0.94	1.28	0.00	0.00	0.00	0.44
1月	1.88	1.68	0.00	0.00	0.00	0.71
2月	0.36	2.33	0.00	0.00	0.00	0.54
3月	1.69	1.43	0.00	0.00	0.96	0.81
平均	2.27	2.38	0.27	0.55	0.56	1.21



活性炭（ドライ換算）注入率

(単位：mg/l)

	H29年度	H30年度	R元年度	R2年度	R3年度	平均
4月	1.2	2.2	1.5	2.2	2.8	2.0
5月	0.8	2.1	2.9	1.6	1.4	1.8
6月	2.2	4.4	2.7	4.3	2.9	3.3
7月	3.4	6.4	6.4	5.7	3.9	5.2
8月	4.2	6.9	7.9	5.7	5.2	6.0
9月	4.4	6.3	8.3	7.1	5.2	6.2
10月	3.5	7.0	5.5	8.1	2.2	5.2
11月	0.0	2.7	0.0	1.1	0.0	0.8
12月	0.0	0.0	0.0	0.0	0.0	0.0
1月	0.0	0.0	0.0	0.0	0.0	0.0
2月	0.0	0.0	0.0	0.0	0.0	0.0
3月	0.0	0.0	0.0	0.0	0.0	0.0
平均	1.6	3.2	2.9	3.0	2.0	2.5

